

**INFORME SOBRE LA SITUACIÓN DE LAS FINANZAS PÚBLICAS DE  
LA EMPRESA DE ACUEDUCTO Y ALCANTARILLADO DEL  
MUNICIPIO DE SAN JOSE DEL GUAVIARE-EMPOAGUAS.**



## **EQUIPO DIRECTIVO**

**CARLOS ALEJANDRO MONTOYA SANCHEZ**  
Contralor Departamental del Guaviare

**DIANA MARCELA VELEZ MONTOYA**  
Contralora Auxiliar de Control Fiscal

**SANDRA YULIETH MENDOZA MARIN**  
Directora Administrativa y Financiera

**WILIAM ELKIN MOLINA PADILLA**  
Contralor Auxiliar de Responsabilidad Fiscal y Jurisdicción Coactiva

**MARIA ELOISA RANGEL CORDOBA**  
Contratista

## **PRESENTACIÓN**

La Contraloría General del Departamento del Guaviare es un organismo de Control Fiscal de orden Departamental autónomo e independiente, de carácter técnico, con autonomía administrativa, presupuestal y contractual. No tiene funciones administrativas distintas de las inherentes a su propia organización. Tiene como objetivo ejercer control fiscal en forma posterior y selectiva a la Gestión de la Administración Departamental y sus Municipios y particulares o entidades que manejen fondos o bienes públicos.

En cumplimiento del artículo nueve (9) numeral (9) de la Ley 330 del 11 de diciembre de 1996, la Contraloría Departamental del Guaviare dentro de sus atribuciones debe Presentar anualmente a la Asamblea Departamental y a los Concejos Municipales, un informe sobre el estado de las finanzas de las entidades del departamento a nivel central y descentralizado, que comprenda el resultado de la evaluación y su concepto sobre la gestión fiscal de la administración en el manejo dado a los fondos y bienes públicos.

El presente informe de las finanzas del **LA EMPRESA DE ACUEDUCTO Y ALCANTARILLADO DEL MUNICIPIO DE SAN JOSE DEL GUAVIARE-EMPOAGUAS** de la vigencia fiscal 2022, se realizó con base a la información enviada por correo electrónico por parte de la Entidad y la información reportada en el aplicativo de Sia Contraloría.

Los resultados finales de este informe, permiten emitir un concepto sobre la gestión presupuestal y financiera de cada entidad, aportando una herramienta técnica para la Asamblea Departamental, los Concejos Municipales y la comunidad en general.

**TABLA DE CONTENIDO**

	Pág.
1. ENTORNO MACROECONÓMICO .....	6
2. ANALISIS DEL PRESUPUESTO DE INGRESOS Y GASTOS .....	8
2.1 PRESUPUESTO DE RENTAS Y RECURSOS DE CAPITAL.....	9
2.1.1 RECURSOS DE CAPITAL-DIVIDENDOS Y UTILIDADES .....	9
2.1.2 INGRESOS CORRIENTES .....	9
2.2 MODIFICACIONES AL PRESUPUESTO DE INGRESOS Y GASTOS .....	9
2.3 RECAUDO ACUMULADO DE LA VIGENCIA FISCAL 2022.....	11
2.4 APROPIACION DEFINITIVA V/S RECAUDO ACUMULADO .....	12
2.5 PRESUPUESTO DE GASTOS .....	13
2.5.1 GASTOS DE FUNCIONAMIENTO .....	13
2.6 EJECUCIÓN DEL PRESUPUESTO DE GASTOS .....	14
3. SITUACION FINANCIERA Y PRESUPUESTAL.....	17
3.1 SITUACIÓN FINANCIERA TESORAL.....	18
3.2 INDICADORES CAPACIDAD DE FUNCIONAMIENTO.....	19
3.2.1 GASTO DE FUNCIONAMIENTO EJECUTADO VS RECAUDO INGRESOS PROPIOS.....	19
3.2.2 GASTO DE FUNCIONAMIENTO EJECUTADO VS GASTO TOTAL EJECUTADO.....	19
3.3 ESTADOS FINANCIEROS.....	20
3.3.1 ACTIVO CORRIENTE .....	23
3.3.2 ACTIVO NO CORRIENTE .....	24
3.4 PASIVOS .....	25




Contraloría General del Dpto del  
**GUAVIARE**





## ***Contraloría Departamental del Guaviare***

*Nit. 832000115-7*

3.4.1	PASIVO CORRIENTE .....	26
3.4.2	PASIVO NO CORRIENTE .....	26
3.5	PATRIMONIO .....	27
3.6	ANALISIS HORIZONTAL Y VERTICAL DEL ESTADO DE RESULTADOS .....	27
3.7	INDICADORES DE DESEMPEÑO .....	28
3.7.1	RAZÓN CORRIENTE .....	28
3.7.2	SOLIDEZ .....	29
3.7.3	CAPITAL DE TRABAJO .....	29
3.7.4	ENDEUDAMIENTO TOTAL .....	30
3.7.5	RENTABILIDAD .....	30
4.	CALIDAD DE LA INFORMACION .....	32



### ***Integridad en el Control Fiscal***

San José del Guaviare  Calle 12 No. 22-83 B. La Esperanza  (8) 584 0987  
 [control@contraloriaguaviare.gov.co](mailto:control@contraloriaguaviare.gov.co)  [www.contraloriaguaviare.gov.co](http://www.contraloriaguaviare.gov.co)

**EMPRESA DE ACUEDUCTO Y ALCANTARILLADO DEL MUNICIPIO DE SAN  
JOSE DEL GUAVIARE-EMPOAGUAS.**

La Empresa De Acueducto Y Alcantarillado Del Municipio De San José Del Guaviare-EMPOAGUAS, tiene como misión brindar los servicios con calidad y eficiencia, mediante el mejoramiento continuo, a través del uso apropiado de la tecnología, motivando y capacitando a sus colaboradores para contribuir al progreso de la comunidad y al cuidado del medio ambiente.





## 1. ENTORNO MACROECONÓMICO

Las elecciones presidenciales de Colombia en junio de 2022 resultaron en la victoria de Gustavo Petro de la coalición de izquierda Pacto Histórico. Las principales prioridades del gobierno de Petro son consolidar la paz, la justicia social, la justicia ambiental y el cambio para las mujeres.

Colombia tiene un historial de gestión macroeconómica y fiscal prudente, anclado en un régimen de inflación objetivo, un tipo de cambio flexible y un marco fiscal basado en una regla fiscal moderna, que proveen una buena base para asegurar la estabilidad macroeconómica, un ingrediente clave para la reducción de la pobreza.

El PIB creció sólidamente a una tasa de 7,5% en 2022, pero la economía se sobrecalentó con la actividad operando por encima de su potencial, una inflación acelerada, y un alto déficit de cuenta corriente. A medida que el rebrote del consumo reprimido durante la pandemia se desvanezca, las políticas monetaria y fiscal sigan en terreno contractivo, y la demanda externa se mantenga débil, se prevé que el PIB solo crecerá 1,1% en 2023 y que la economía se dirigirá a un aterrizaje suave, lo cual es necesario para corregir el surgimiento de desequilibrios internos y externos. Se prevé que el crecimiento se estabilice alrededor de 2,8% en 2024, conforme la demanda externa se reactive, y la inflación y las tasas de interés disminuyan.


La inflación alcanzó 13,1% a final del 2022 explicada por la fuerte demanda interna, la inercia de la inflación, la indexación de rentas, las pérdidas de cultivos por las fuertes lluvias, y la depreciación del peso colombiano.

Solo se estima una modesta reducción en la pobreza durante 2022, pues la inflación —especialmente la de alimentos— mermó las ganancias en los ingresos laborales, reduciendo en un estimado de 5 puntos porcentuales la disminución de la tasa de pobreza nacional.

Colombia sigue enfrentándose a importantes retos estructurales. En primer lugar, la tasa de crecimiento potencial no es suficiente para garantizar la convergencia de la renta per cápita con la de los países de altos ingresos.

Aunque está disminuyendo, una alta relación deuda-PIB del gobierno general reduce el espacio fiscal para responder a choques agregados o incrementar el gasto de manera sostenible sin recursos adicionales.

Colombia necesita transitar a cero emisiones netas de carbono, a una economía resiliente a los cambios climáticos, y a un mundo que requiere menos petróleo y carbón. Además de una inversión significativa y la movilización de financiamiento, esto requerirá aumentar la productividad y la adopción de tecnología, facilitar la transición de empleos, diversificar las exportaciones, revertir la deforestación, y encaminar los sectores de energía, infraestructura, y transporte a una actividad más verde. Reformas recientes, como a los impuestos y el financiamiento verde, responden a algunos de estos retos, pero se necesitan más acciones para navegar estas transiciones al tiempo que se abordan las demandas sociales y de consolidación fiscal.





## 2. ANALISIS DEL PRESUPUESTO DE INGRESOS Y GASTOS

Considerando que mediante Acuerdo No. 001 de diciembre 29 de 2021 por medio del cual se expide el anteproyecto del Presupuesto General de Rentas o Ingresos y Gastos de Funcionamiento e Inversión la EMPRESA DE ACUEDUCTO Y ALCANTARILLADO DEL MUNICIPIO DE SAN JOSE DEL GUAVIARE-EMPOAGUAS para el periodo comprendido desde el 01 de enero al 31 de diciembre de 2022, el Gerente de la EMPRESA DE ACUEDUCTO Y ALCANTARILLADO DEL MUNICIPIO DE SAN JOSE DEL GUAVIARE-EMPOAGUAS en uso de sus atribuciones legales y Estatutarias, resuelve aprobar mediante Resolución No. 003 de Enero 3 de 2022, el presupuesto de ingresos y gastos de la EMPRESA DE ACUEDUCTO Y ALCANTARILLADO DEL MUNICIPIO DE SAN JOSE DEL GUAVIARE-EMPOAGUAS para el periodo comprendido desde el 01 de enero al 31 de diciembre de 2022.

En su Artículo 1 se aprueba el Presupuesto de Ingresos para la EMPRESA DE ACUEDUCTO Y ALCANTARILLADO DEL MUNICIPIO DE SAN JOSE DEL GUAVIARE-EMPOAGUAS por la suma de **SIETE MIL CIENTO OCHENTA Y OCHO MILLONES TRESCIENTOS CUARENTA Y DOS MIL QUINIENTOS SETENTA Y UN PESOS MCTE (\$7,188,342,571)** según el siguiente detalle:

CÓDIGO	DESCRIPCIÓN	PRESUPUESTO INICIAL
1	Total Ingresos	\$ 7,188,342,571
1.1	Ingresos corrientes	\$ 5,487,623,499
1.1.02	Ingresos no tributarios	\$ 5,487,623,499
1.1.02.04	Venta de Servicios	\$ 5,484,263,499
1.1.03.04	Arrendamientos	\$3,360,000
1.2.	Recursos de Capital	\$1700,719,072

En su Artículo 2, se aprueba el Presupuesto de Gastos para la EMPRESA DE ACUEDUCTO Y ALCANTARILLADO DEL MUNICIPIO DE SAN JOSE DEL GUAVIARE-EMPOAGUAS por la suma de SIETE MIL CIENTO OCHENTA Y OCHO MILLONES TRESCIENTOS CUARENTA Y DOS MIL QUINIENTOS SETENTA Y UN PESOS MCTE (\$7,188,342,571) según el siguiente detalle:

CÓDIGO	DESCRIPCIÓN	PRESUPUESTO INICIAL
2	Total Presupuesto de Gastos	\$ 7,188,342,571
2.1	Gastos de Funcionamiento	\$ 4,829,467,599
2.2	Gastos de Operación	\$579,999,972
2.3	Inversión	\$1,778,875,000

## 2.1 PRESUPUESTO DE RENTAS Y RECURSOS DE CAPITAL

El presupuesto de Ingresos está compuesto por RECURSOS DE CAPITAL-DIVIDENDOS Y UTILIDADES Y INGRESOS CORRIENTES

### 2.1.1 RECURSOS DE CAPITAL-DIVIDENDOS Y UTILIDADES

- ✓ Servicio de acueducto
- ✓ Servicio de alcantarillado
- ✓ Otros servicios
- ✓ Otros recursos de capital-recuperación de cartera
- ✓ Reintegros

### 2.1.2 INGRESOS CORRIENTES

- ✓ Administración de proyectos / recursos departamentales
- ✓ Administración de recursos de regalías

La Entidad a lo largo del año fiscal 2022, mediante Decretos, realizó las modificaciones presupuestales tanto en el ingreso como en el gasto.

Dichas modificaciones permitieron fijar el presupuesto definitivo de Ingresos y Gastos para la vigencia fiscal año 2022, la suma de CUARENTA Y DOS MIL CINCUENTA Y OCHO MILLONES OCHENTA MIL CIENTO SESENTA Y DOS PESOS MCTE **(\$42,058,080,162)**

## 2.2 MODIFICACIONES AL PRESUPUESTO DE INGRESOS Y GASTOS

**RESOLUCION 007 04 DE ENERO DE 2022: (Reintegros)** - Adición al presupuesto de Ingresos y Gastos la suma de \$1,311,192 pesos mcte.

**RESOLUCION 018 28 DE ENERO DE 2022: (Reintegros)** - Adición al presupuesto de Ingresos y Gastos la suma de \$1,729,859 pesos mcte



Contraloría General del Dpto del  
**GUAVIARE**

## *Contraloría Departamental del Guaviare*

*Nit. 832000115-7*

**RESOLUCION 067 22 DE MARZO DE 2022(Reintegros)** - Adición al presupuesto de Ingresos y Gastos la suma de \$8,909,938 pesos mcte

**RESOLUCION 104 16 DE MAYO DE 2022: (Adm. de Proyectos)** Adición al presupuesto de Ingresos y Gastos la suma de \$112,963,411.31 pesos mcte

**RESOLUCION 149 28 DE JULIO DE 2022: (Tarifas)** Adición al presupuesto de Ingresos y Gastos la suma de \$249,363,010 pesos mcte

**RESOLUCION 161 28 DE JULIO DE 2022: (Administración de Proyectos)** Adición al presupuesto de Ingresos y Gastos la suma de \$39,879,840.42 pesos mcte

**RESOLUCION 176 06 DE SEPTIEMBRE DE 2022:** Crédito y Contracrédito gastos de Funcionamiento la suma de \$193,700,000 de pesos mcte.

**RESOLUCION 188 03 DE OCTUBRE DE 2022(Administración de Proyectos)** Adición al presupuesto de Ingresos y Gastos la suma de \$169,996,044.16 pesos mcte

**RESOLUCION 202 02 DE NOVIEMBRE DE 2022(Administración de Proyectos)** Adición al presupuesto de Ingresos y Gastos la suma de \$397,000,000 pesos mcte

**RESOLUCION 204 10 DE NOVIEMBRE DE 2022:** Crédito y Contracrédito gastos de Funcionamiento la suma de \$9,666,667 de pesos mcte.

**RESOLUCION 205 10 DE NOVIEMBRE DE 2022:** Crédito y Contracrédito gastos de Inversión la suma de \$40,000,000 de pesos mcte.

**RESOLUCION 214 22 DE NOVIEMBRE DE 2022:** Crédito y Contracrédito gastos de Funcionamiento la suma de \$2,000,000 de pesos mcte.



**RESOLUCION 217 01 DE DICIEMBRE DE 2022:** Crédito y Contracrédito gastos de Inversión la suma de \$37,233,033.58 de pesos mcte.

**RESOLUCION 218 02 DE DICIEMBRE DE 2022: (Reintegros)** - Adición al presupuesto de Ingresos y Gastos la suma de \$20,400,000 pesos mcte.

**RESOLUCION 219 07 DE DICIEMBRE DE 2022:** Crédito y Contracrédito gastos de Funcionamiento la suma de \$55,637,230 de pesos mcte.

**RESOLUCION 226 14 DE DICIEMBRE DE 2022:** Crédito y Contracrédito gastos de Funcionamiento la suma de \$6,862,164.98 de pesos mcte.

*Integridad en el Control Fiscal*

San José del Guaviare  Calle 12 No. 22-83 B. La Esperanza  (8) 584 0987



[control@contraloriaguaviare.gov.co](mailto:control@contraloriaguaviare.gov.co)



[www.contraloriaguaviare.gov.co](http://www.contraloriaguaviare.gov.co)



Contraloría General del Dpto del  
**GUAVIARE**

## Contraloría Departamental del Guaviare

Nit. 832000115-7

**RESOLUCION 229 28 DE DICIEMBRE DE 2022:** Crédito y Contracrédito gastos de Funcionamiento la suma de \$6,576,178 de pesos mcte.

**RESOLUCION 240 30 DE DICIEMBRE DE 2022:** Reducción al presupuesto de Ingresos y Gastos la suma de \$ 1,398,387,917 mcte.

### 2.3 RECAUDO ACUMULADO DE LA VIGENCIA FISCAL 2022.

La Empresa De Acueducto Y Alcantarillado Del Municipio De San José Del Guaviare-EMPOAGUAS obtuvo un recaudo acumulado a 31 de diciembre de 2022, la suma de Mil Cuatrocientos Setenta Y Dos Millones Doscientos Cuatro Mil Novecientos Dieciocho Pesos Mcte (**\$ 6,892,440,905**).

En la siguiente tabla se observa la apropiación inicial del ingreso del presupuesto aprobado para la vigencia fiscal 2022, las modificaciones presupuestales y su presupuesto definitivo.





De igual manera se tiene en cuenta el recaudo acumulado, el cual tuvo un porcentaje de ejecución del **16%** respecto a la apropiación definitiva.

Lo anterior se debe a que la Entidad adicionó al presupuesto de Ingresos la suma de **33,673,648,204** correspondiente al Rubro de Regalías, las cuales son giradas directamente a los diferentes contratistas que ejecutan los Proyectos de Inversión.

#### PRESUPUESTO DE INGRESOS

RUBRO	APROPIACIÓN INICIAL	ADICIONES	REDUCCIONES	APROPIACIÓN DEFINITIVA	RECAUDO ACUMULADO A DICIEMBRE 2022	% EJECUCION ANUAL	SALDO FRENTE A LA META
INGRESOS	7,188,342,571	36,268,125,508	1,398,387,917	42,058,080,162	6,892,440,905	16%	35,165,639,258
RECURSOS DE CAPITAL-DIVIDENDOS Y UTILIDADES	7,188,342,571	1,001,554,015	1,398,387,917	6,791,508,669	6,892,440,905	101%	100,932,235
SERVICIO DE ACUEDUCTO	2,259,332,296	96,894,757		2,356,227,053	2,537,593,168	108%	181,366,115
SERVICIO DE ALCANTARILLADO	3,141,442,162	152,468,253	1,212,647,176	2,081,263,239	2,127,898,214	102%	46,634,975
OTROS SERVICIOS	86,849,041	719,839,296	154,274,674	652,413,663	10,204,036	2%	642,209,627

#### Integridad en el Control Fiscal

San José del Guaviare  Calle 12 No. 22-83 B. La Esperanza  (8) 584 0987  
 control@contraloriaguaviare.gov.co  www.contraloriaguaviare.gov.co



Contraloría General del Dpto del  
**GUAVIARE**

## Contraloría Departamental del Guaviare

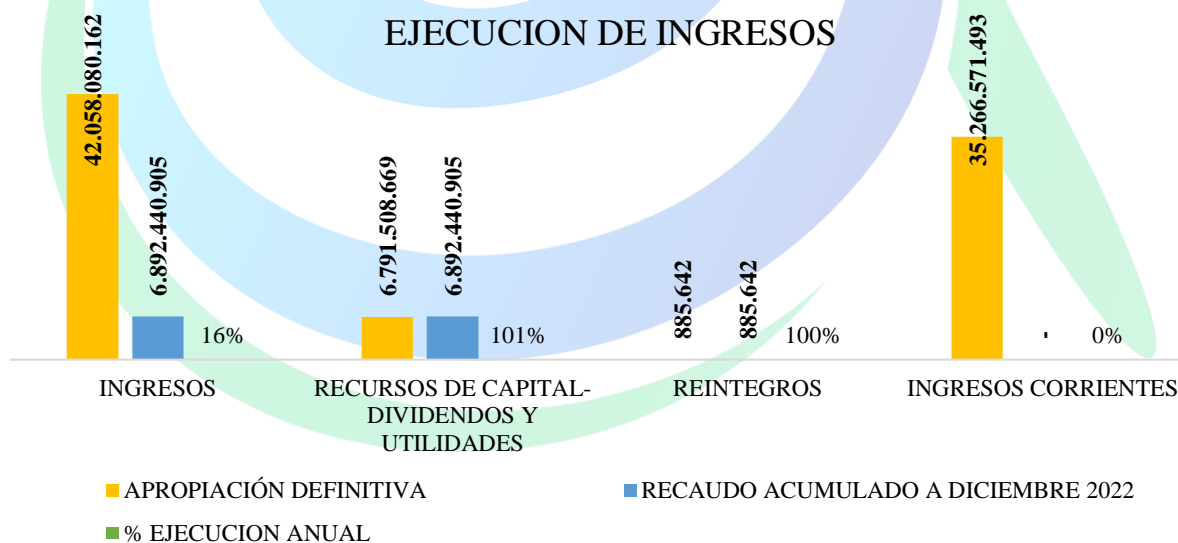
Nit. 832000115-7

OTROS RECURSOS DE CAPITAL-RECUPERACION DE CARTERA	1,700,719,072			1,700,719,072	2,215,859,845	130%	515,140,773
REINTEGROS		32,351,709	31,466,067	885,642	885,642	100%	
<b>INGRESOS CORRIENTES</b>		<b>35,266,571,493</b>	<b>-</b>	<b>35,266,571,493</b>	<b>-</b>	<b>0%</b>	<b>35,266,571,493</b>
ADMINISTRACIÓN DE PROYECTOS / RECURSOS DEPARTAMENTALES		1,592,923,289		1,592,923,289	-	0%	1,592,923,289
ADMINISTRACIÓN DE RECURSOS DE REGALIAS		33,673,648,204		33,673,648,204		0%	33,673,648,204

### 2.4 APROPIACION DEFINITIVA V/S RECAUDO ACUMULADO

Los ingresos cerraron la vigencia fiscal 2022 con los siguientes porcentajes de ejecución respecto a la apropiación definitiva:

- ✓ Ingresos: 16%
- ✓ Recursos de capital-dividendos y utilidades :101%
- ✓ Reintegros:100%
- ✓ Ingresos Corrientes:0%



*Integridad en el Control Fiscal*

San José del Guaviare Calle 12 No. 22-83 B. La Esperanza (8) 584 0987

control@contraloriaguaviare.gov.co www.contraloriaguaviare.gov.co



Contraloría General del Dpto del  
**GUAVIARE**

## Contraloría Departamental del Guaviare

Nit. 832000115-7

### 2.5 PRESUPUESTO DE GASTOS

La Empresa de acueducto y alcantarillado del municipio de San José Del Guaviare-EMPOAGUAS está compuesto por GASTOS DE FUNCIONAMIENTO, SERVICIO A LA DEUDA, INVERSION Y REGALIAS

#### 2.5.1 GASTOS DE FUNCIONAMIENTO

- ✓ Gastos de personal
- ✓ Adquisición de bienes y servicios
- ✓ Gastos de comercialización y producción
- ✓ Multas, sanciones e intereses de mora

**SERVICIO DE LA DEUDA PUBLICA INTERNA**

**INVERSION**

**REGALIAS**

PRESUPUESTO DE GASTOS						
RUBRO	APROPIACIÓN INICIAL	ADICIONES	REDUCCIONES	CREDITOS	CONTRA CREDITOS	APROPIACIÓN DEFINITIVA
<b>FUNCIONAMIENTO</b>	<b>4,277,628,283</b>	<b>216,532,083</b>	<b>204,988,321</b>	<b>150,742,240</b>	<b>144,442,240</b>	<b>4,295,472,045</b>
GASTOS DE PERSONAL	2,483,625,108	110,719,992	-	60,950,292	63,700,000	2,591,595,392
ADQUISICIÓN DE BIENES Y SERVICIOS	1,377,568,848	105,112,091	98,511,922	89,791,948	74,166,062	1,399,794,904
GASTOS DE COMERCIALIZACION Y PRODUCCION	156,699,984	700,000	23,549,644	-	6,576,178	127,274,162
MULTAS, SANCIONES E INTERESES DE MORA	259,734,343	-	82,926,756	-	-	176,807,588
<b>SERVICIO DE LA DEUDA PUBLICA INTERNA</b>	<b>586,339,299</b>	<b>-</b>	<b>302,436,285</b>	<b>-</b>	<b>50,000,000</b>	<b>233,903,014</b>
<b>INVERSION</b>	<b>2,324,374,989</b>	<b>785,021,932</b>	<b>890,963,311</b>	<b>200,933,034</b>	<b>157,233,034</b>	<b>2,262,133,610</b>
REGALIAS INV Y FTO		35,266,571,493				35,266,571,493
<b>TOTAL GASTOS</b>	<b>7,188,342,571</b>	<b>1,001,554,015</b>	<b>1,095,951,632</b>	<b>351,675,274</b>	<b>301,675,274</b>	<b>42,058,080,162</b>

*Integridad en el Control Fiscal*

San José del Guaviare, Calle 12 No. 22-83 B. La Esperanza (8) 584 0987  
 control@contraloriaguaviare.gov.co www.contraloriaguaviare.gov.co







Contraloría General del Dpto del  
**GUAVIARE**

## Contraloría Departamental del Guaviare

Nit. 832000115-7

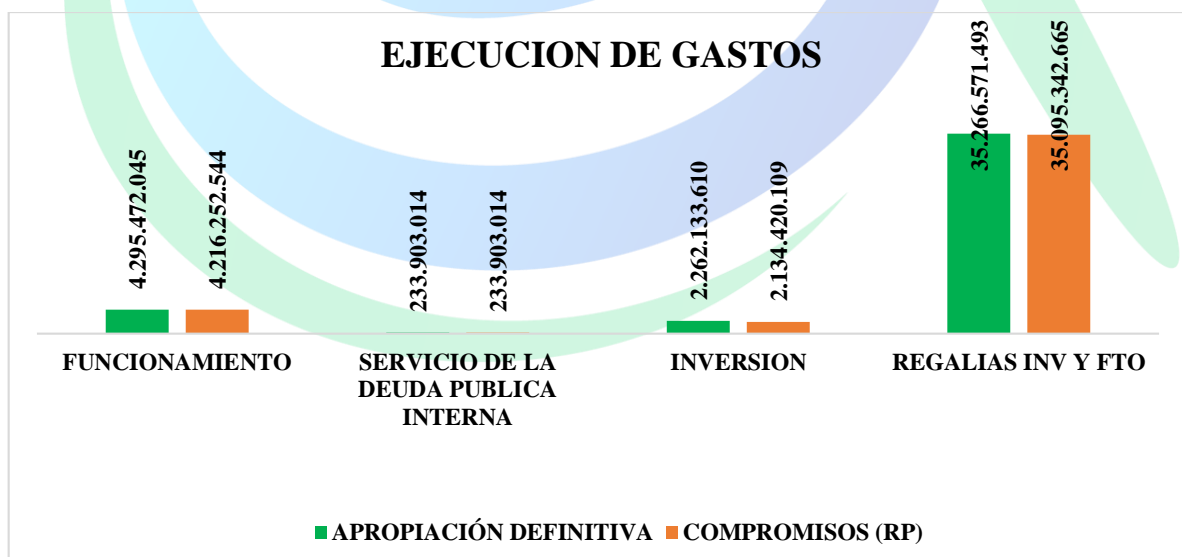
### 2.6 EJECUCIÓN DEL PRESUPUESTO DE GASTOS

**FUNCIONAMIENTO:** Para el Rubro de gastos de funcionamiento la Empresa De Acueducto Y Alcantarillado Del Municipio De San José Del Guaviare-EMPOAGUAS presupuestó una apropiación definitiva de **\$ 4,295,472,045** pesos mcte, de los cuales se comprometieron la suma de **\$ 4,216,252,544** pesos mcte.



**SERVICIO A LA DEUDA:** Para el Rubro de gastos de Servicio a la Deuda, la Empresa De Acueducto Y Alcantarillado Del Municipio De San José Del Guaviare-EMPOAGUAS presupuestó una apropiación definitiva de **\$ 233,903,014** pesos mcte, de los cuales se comprometieron la suma de **\$ 233,903,014** pesos mcte.

**INVERSION:** Para el Rubro de gastos de Inversión, la Empresa De Acueducto Y Alcantarillado Del Municipio De San José Del Guaviare-EMPOAGUAS presupuestó una apropiación definitiva de **\$ 2,262,133,610** pesos mcte, de los cuales se comprometieron la suma de **\$ 2,134,420,109** pesos mcte.

**REGALIAS INVERSION Y FTO:** Para el Rubro de gastos de Regalías Inversión y Funcionamiento, la Empresa De Acueducto Y Alcantarillado Del Municipio De San José Del Guaviare-EMPOAGUAS presupuestó una apropiación definitiva de **\$35,266,571,493** pesos mcte, de los cuales se comprometieron la suma de **\$35,095,342,665** pesos mcte.



*Integridad en el Control Fiscal*

San José del Guaviare  Calle 12 No. 22-83 B. La Esperanza  (8) 584 0987



control@contraloriaguaviare.gov.co



www.contraloriaguaviare.gov.co

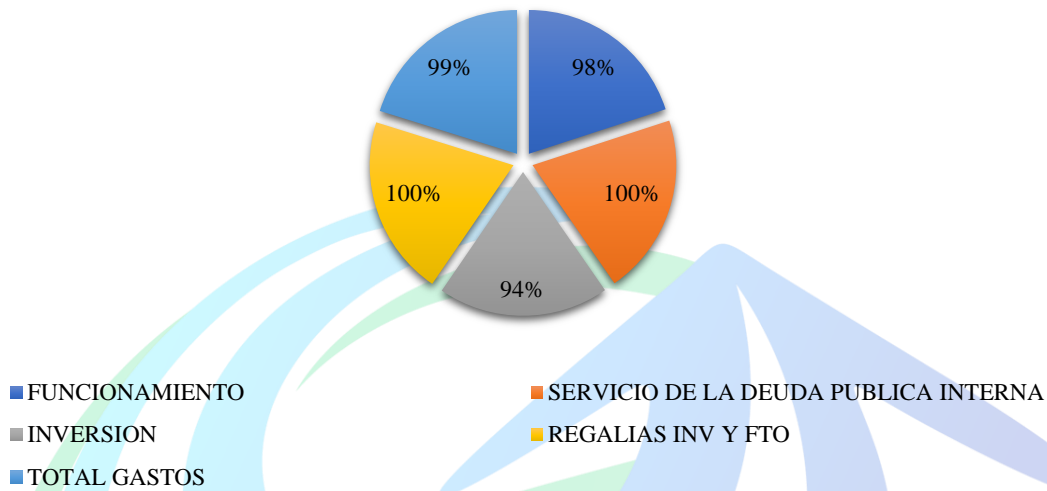


Contraloría General del Dpto del  
**GUAVIARE**

**Contraloría Departamental del Guaviare**  
Nit. 832000115-7

En la siguiente grafica observamos el % del compromiso respecto a la apropiación definitiva:

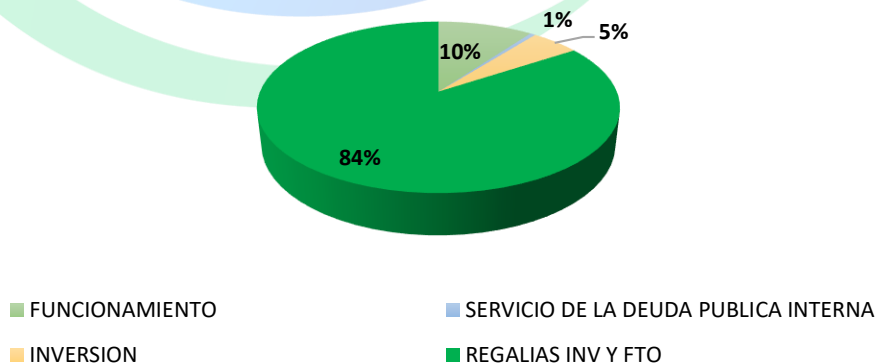
**% COMPROMETIDO VS APROPIACIÓN DEFINITIVA**



La siguiente grafica nos muestra el % participación de cada rubro respecto al total de gastos:

- ✓ Funcionamiento: 10%
- ✓ Servicio A La Deuda: 1%
- ✓ Inversion: 5%
- ✓ Regalias: 84%

**% PARTICIPACIÓN FRENTE A TOTAL GASTOS COMPROMETIDOS**





Contraloría General del Dpto del  
**GUAVIARE**

## *Contraloría Departamental del Guaviare*

*Nit. 832000115-7*





### **SISTEMA GENERAL DE REGALIAS**

<b>SISTEMA GENERAL DE REGALIAS</b>	<b>REPORTE PRESUPUESTAL</b>	<b>DIFERENCIA</b>
35,095,342,664	35,095,342,664	-

**CUENTAS POR PAGAR:** Al finalizar la vigencia fiscal 2022 la Entidad cierra con un saldo de **\$ 620,752,639** pesos mcte, de los cuales **\$103,188,190** pesos mcte corresponden a funcionamiento y **\$517,564,449** pesos mcte a inversión.



*Integridad en el Control Fiscal*

San José del Guaviare  Calle 12 No. 22-83 B. La Esperanza  (8) 584 0987  
 [control@contraloriaguaviare.gov.co](mailto:control@contraloriaguaviare.gov.co)  [www.contraloriaguaviare.gov.co](http://www.contraloriaguaviare.gov.co)

### 3. SITUACION FINANCIERA Y PRESUPUESTAL

La Empresa De Acueducto Y Alcantarillado Del Municipio De San José Del Guaviare-EMPOAGUAS, según la relación del comportamiento del recaudo respecto a los compromisos presentó al cierre de la vigencia fiscal 2022 una situación financiera y presupuestal favorable en la suma de **297,661,201** pesos mcte.

Es importante aclarar que la Entidad en el rubro de Regalías incluyó dentro de su presupuesto de Ingresos y Gastos la suma de **\$34,577,778,216** los cuales, a pesar de tener el Registro Presupuestal, los giros van directos a los contratistas de cada Proyecto, por esta razón no aparecen en el Recaudo del Ingreso.

Este valor no se tendrá en cuenta en el siguiente análisis, con el fin de mostrar la situación Financiera Presupuestal y Tesoral acorde a la realidad de la entidad.

<b>SITUACIÓN FINANCIERA PRESUPUESTAL</b>	
<b>INGRESOS</b>	<b>6,882,236,869</b>
<b>INGRESOS TRIBUTARIOS</b>	<b>6,882,236,869</b>
SERVICIO DE ACUEDUCTO	2,537,593,168
SERVICIO DE ALCANTARILLADO	2,127,898,214
OTROS SERVICIOS	10,204,036
OTROS RECURSOS DE CAPITAL-RECUPERACION DE CARTERA	2,215,859,845
REINTEGROS	885,642
<b>INGRESOS NO TRIBUTARIOS</b>	<b>-</b>
ADMINISTRACIÓN DE PROYECTOS / RECURSOS DEPARTAMENTALES	-
ADMINISTRACIÓN DE RECURSOS DE REGALIAS	-
<b>COMPROMISOS</b>	<b>6,584,575,668</b>
<b>FUNCIONAMIENTO</b>	<b>4,216,252,544</b>
GASTOS DE PERSONAL	2,591,595,392
ADQUISICIÓN DE BIENES Y SERVICIOS	1,320,575,403
GASTOS DE COMERCIALIZACION Y PRODUCCION	127,274,162
MULTAS, SANCIONES E INTERESES DE MORA	176,807,588
<b>SERVICIO DE LA DEUDA PUBLICA INTERNA</b>	<b>233,903,014</b>
<b>INVERSION</b>	<b>2,134,420,109</b>
<b>RESULTADO</b>	<b>297,661,201</b>



Contraloría General del Dpto del  
**GUAVIARE**

**Contraloría Departamental del Guaviare**  
Nit. 832000115-7

### 3.1 SITUACIÓN FINANCIERA TESORAL

Analizando el comportamiento del recaudo acumulado la Empresa De Acueducto Y Alcantarillado Del Municipio De San José Del Guaviare-EMPOAGUAS, durante la vigencia fiscal 2022 frente a los pagos efectivos, se evidencia que sus pagos no superan el ingreso y que la entidad cuenta con un superávit para la siguiente vigencia fiscal de **\$ 400,849,391** pesos mcte.

<b>ESTADO DE RESULTADOS ACUMULADO</b>	
<b>INGRESOS</b>	<b>6,882,236,869</b>
<b>INGRESOS TRIBUTARIOS</b>	<b>4,676,581,060</b>
SERVICIO DE ACUEDUCTO	2,537,593,168
SERVICIO DE ALCANTARILLADO	2,127,898,214
OTROS SERVICIOS	10,204,036
OTROS RECURSOS DE CAPITAL-RECUPERACION DE CARTERA	2,215,859,845
REINTEGROS	885,642
<b>INGRESOS NO TRIBUTARIOS</b>	<b>-</b>
ADMINISTRACIÓN DE PROYECTOS / RECURSOS DEPARTAMENTALES	-
ADMINISTRACIÓN DE RECURSOS DE REGALIAS	-
<b>PAGOS</b>	<b>6,481,387,478</b>
<b>FUNCIONAMIENTO</b>	<b>4,113,064,354</b>
GASTOS DE PERSONAL	2,518,900,053
ADQUISICIÓN DE BIENES Y SERVICIOS	1,298,725,552
GASTOS DE COMERCIALIZACION Y PRODUCCION	127,274,162
MULTAS, SANCIONES E INTERESES DE MORA	168,164,588
<b>SERVICIO DE LA DEUDA PUBLICA INTERNA</b>	<b>233,903,014</b>
<b>INVERSION</b>	<b>2,134,420,109</b>
<b>RESULTADO</b>	<b>400,849,391</b>

*Integridad en el Control Fiscal*

## 3.2 INDICADORES CAPACIDAD DE FUNCIONAMIENTO

### 3.2.1 GASTO DE FUNCIONAMIENTO EJECUTADO VS RECAUDO INGRESOS PROPIOS

Este indicador permite conocer la capacidad que tiene la Empresa De Acueducto Y Alcantarillado Del Municipio De San José Del Guaviare-EMPOAGUAS de soportar los gastos de Funcionamiento, sin depender de Transferencias Departamentales o de la Nación.

FORMULA	VIGENCIA 2022	
GFE	\$ 4,216,252,544	61%
RIP	\$ 6,882,236,869	

El resultado de este indicador es el 61% lo cual nos indica que la Empresa De Acueducto Y Alcantarillado Del Municipio De San José Del Guaviare-EMPOAGUAS en la vigencia fiscal 2022 sostuvo sus gastos de funcionamiento con el recaudo de sus ingresos propios.

### 3.2.2 GASTO DE FUNCIONAMIENTO EJECUTADO VS GASTO TOTAL EJECUTADO

Este indicador permite conocer la participación de los gastos de funcionamiento en los gastos totales comprometidos en la vigencia analizada.

FORMULA	VIGENCIA 2022	
GFE	\$ 4,216,252,544	64%
GTE	\$ 6,584,575,668	

Para la vigencia fiscal 2022 el resultado de este indicador corresponde a 64% señalándonos que por cada \$100 que comprometen en la entidad el \$64 corresponden a Gastos de Funcionamiento.





Contraloría General del Dpto del  
**GUAVIARE**

## *Contraloría Departamental del Guaviare*

*Nit. 832000115-7*

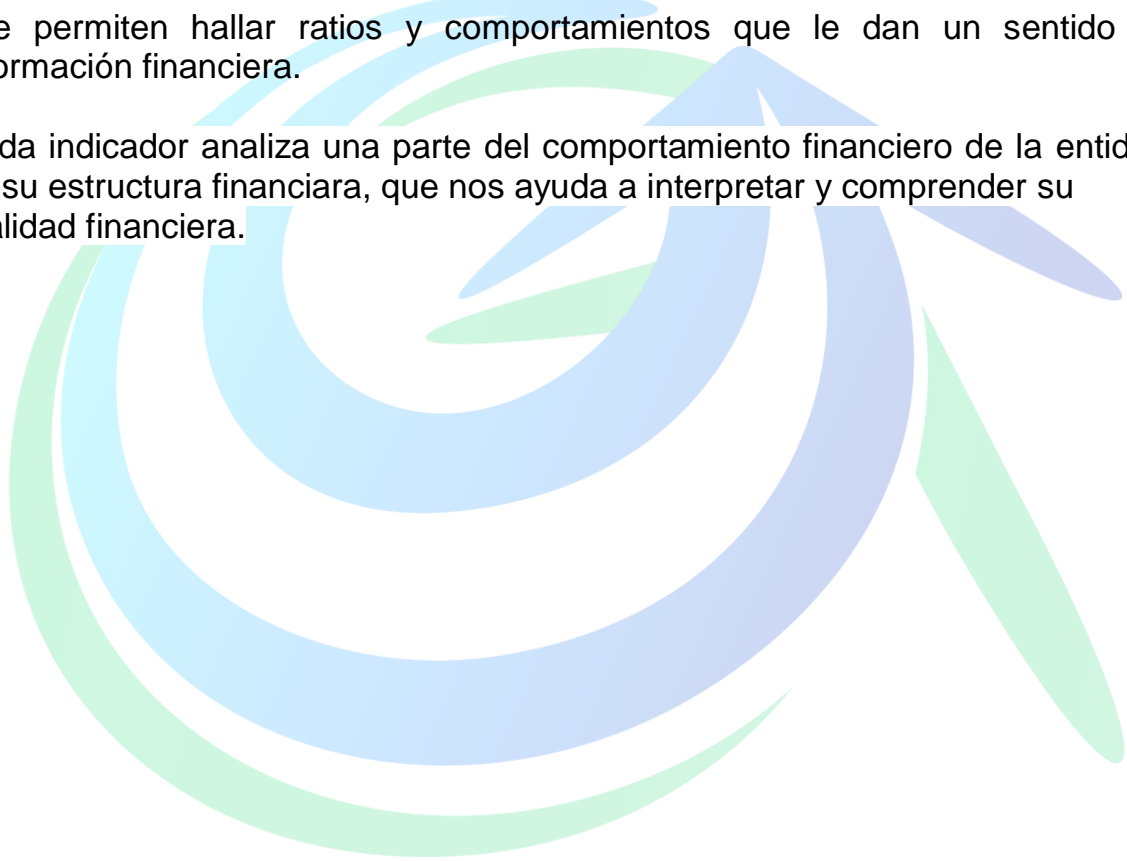
### **3.3 ESTADOS FINANCIEROS**

La Contabilidad Pública es aquella que ha de servir para rendir cuentas de las operaciones realizadas con los fondos públicos por todos los entes integrantes del Estado y del sector público en general.

El análisis de estados financieros descansa en 2 bases principales de conocimiento: el conocimiento profundo del modelo contable y el dominio de las herramientas de análisis financiero que permiten identificar y analizar las relaciones y factores financieros y operativos.

Los estados financieros se analizan a través de indicadores o razones financieras que permiten hallar ratios y comportamientos que le dan un sentido a la información financiera.

Cada indicador analiza una parte del comportamiento financiero de la entidad, y de su estructura financiera, que nos ayuda a interpretar y comprender su realidad financiera.



*Integridad en el Control Fiscal*

**EMPRESA DE ACUEDUCTO Y ALCANTARILLADO DEL MUNICIPIO DE SAN JOSÉ DEL GUAVIARE-EMPOAGUAS**  
**ESTADOS FINANCIEROS A 31 DE DICIEMBRE DE 2022**

DESCRIPCIÓN	AÑO 2022	% PARTICIPACION VERTICAL	AÑO 2021	% PARTICIPACION VERTICAL	VARIACION	
					ABSOLUTA	RELATIVA
<b>ACTIVOS</b>						
Efectivo y Equivalentes al Efectivo	\$ 746,998,461	5%	\$ 167,670,737	1%	\$ 579,327,723	346%
Cuentas por cobrar	\$ 290,718,722	2%	\$ 372,863,409	3%	-\$ 82,144,687	-22%
inventarios	\$ 819,776,811	6%	\$ 720,304,028	5%	\$ 99,472,783	14%
Otros activos	\$ 744,005,496	5%	\$ 741,747,867	5%	\$ 2,257,630	0%
<b>TOTAL ACTIVO CORRIENTE</b>	<b>\$ 2,601,499,490</b>	<b>18%</b>	<b>\$ 2,002,586,041</b>	<b>14%</b>	<b>\$ 598,913,449</b>	<b>30%</b>
Cuentas por cobrar	\$ 819,381,838	6%	\$ 1,136,548,475	8%	-\$ 317,166,637	-28%
Propiedades, planta	\$ 10,993,618,255	76%	\$ 10,906,127,559	77%	\$ 87,490,697	1%
Otros activos	\$ 33,758,899	0.2%	\$ 41,802,750	0.3%	-\$ 8,043,851	-19%
<b>TOTAL ACTIVO NO CORRIENTE</b>	<b>\$ 11,846,758,992</b>	<b>82%</b>	<b>\$ 12,084,478,784</b>	<b>86%</b>	<b>-\$ 237,719,791</b>	<b>-2%</b>
<b>TOTAL ACTIVO</b>	<b>\$ 14,448,258,483</b>	<b>100%</b>	<b>\$ 14,087,064,825</b>	<b>100%</b>	<b>\$ 361,193,658</b>	<b>3%</b>

DESCRIPCIÓN	AÑO 2022	% PARTICIPACION VERTICAL	AÑO 2021	% PARTICIPACION VERTICAL	VARIACION	
					ABSOLUTA	RELATIVA
<b>PASIVOS</b>						
Cuentas por pagar	\$ 843,277,401.65	48%	762,662,279	24%	\$ 80,615,122.93	11%
Beneficios a los Empleados	\$ 524,936,243.00	30%	443,844,607	14%	\$ 81,091,636.00	18%
<b>TOTAL PASIVO CORRIENTE</b>	<b>\$ 1,368,213,644.65</b>	<b>79%</b>	<b>1,206,506,886</b>	<b>39%</b>	<b>\$ 161,706,758.93</b>	<b>13%</b>
Pasivos Estimados	\$ 337,790,291.00	19%	337,790,291	11%	\$ -	0%
Otros Pasivos	\$ 34,706,461.08	2%	1,573,243,703	50%	-\$ 1,538,537,241.91	-98%
<b>TOTAL PASIVO NO CORRIENTE</b>	<b>\$ 372,496,752.08</b>	<b>21%</b>	<b>1,911,033,994</b>	<b>61%</b>	<b>-\$ 1,538,537,241.91</b>	<b>-81%</b>
<b>TOTAL PASIVO</b>	<b>\$ 1,740,710,396.73</b>	<b>100%</b>	<b>3,117,540,880</b>	<b>100%</b>	<b>-\$ 1,376,830,482.98</b>	<b>-44%</b>

DESCRIPCIÓN	AÑO 2022	% PARTICIPACION VERTICAL	AÑO 2021	% PARTICIPACION VERTICAL	VARIACION	
					ABSOLUTA	RELATIVA
<b>PATRIMONIO</b>						
Capital fiscal	\$ 10,590,474,901	83%	\$ 10,590,474,901	97%	\$ -	0%
Resultados del ejercicio Anteriores	\$ 379,049,044	3%	-\$ 62,084,850	-1%	\$ 441,133,894	-711%
Resultados del ejerci	\$ 1,738,024,141	14%	\$ 441,133,894	4%	\$ 1,296,890,247	294%
<b>TOTAL PATRIMONIO</b>	<b>\$ 12,707,548,086</b>	<b>100%</b>	<b>\$ 10,969,523,945</b>	<b>100%</b>	<b>\$ 1,738,024,141</b>	<b>16%</b>
<b>TOTAL PASIVO Y PATRIMONIO</b>	<b>\$ 14,448,258,483</b>		<b>\$ 14,087,064,825</b>			<b>3%</b>

### 4.3 ACTIVOS

En esta denominación se incluyen los grupos que representan los bienes y derechos, tangibles e intangibles, de la entidad contable pública obtenidos como consecuencia de hechos pasados, y de los cuales se espera que fluyan a la entidad contable pública un potencial de servicios o beneficios económicos futuros en desarrollo de sus funciones de cometido estatal.

Estos bienes y derechos se originan en las disposiciones legales, en los negocios jurídicos y en los actos o hechos que los generan.

Desde el punto de vista económico, surgen como consecuencia de transacciones que implican el incremento de los pasivos, el patrimonio o la realización de ingresos. También constituyen activos los bienes públicos que están bajo la responsabilidad de las entidades contables públicas pertenecientes al gobierno general.

Las cuentas que integran esta clase son de naturaleza débito.

	2022	2021	DIFERENCIA
<b>TOTAL ACTIVO</b>	\$14,448,258,483	\$14,087,064,825	\$361,193,658

El total de los activos para el cierre del año fiscal 2022 tuvieron un incremento de \$361,193,658 millones de pesos mcte.

#### 3.3.1 ACTIVO CORRIENTE

Está conformado por:

- ✓ Efectivo y equivalentes al efectivo
- ✓ Cuentas por cobrar
- ✓ Inventarios
- ✓ Otros activos

Se definen como Activos Corrientes aquellos que tienen la factibilidad de ser efectivos en un periodo menor a un año.

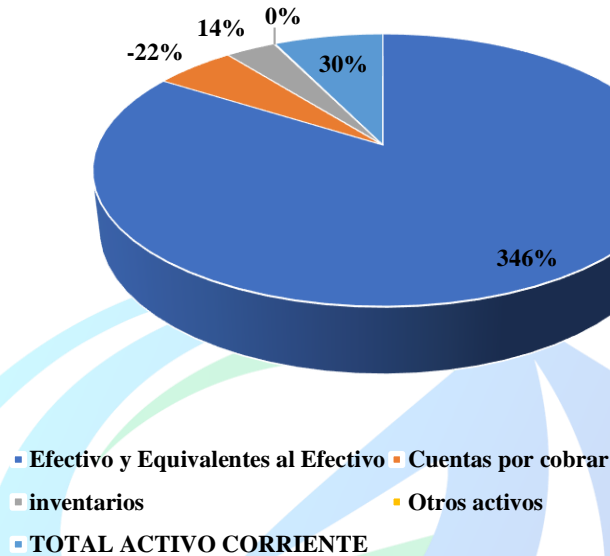


Contraloría General del Dpto del  
**GUAVIARE**

## *Contraloría Departamental del Guaviare* Nit. 832000115-7

Para la vigencia 2022 El Activo corriente presentó un aumento del 30% con un valor nominal de **\$598,913,449**

### ACTIVO CORRIENTE



### 3.3.2 ACTIVO NO CORRIENTE

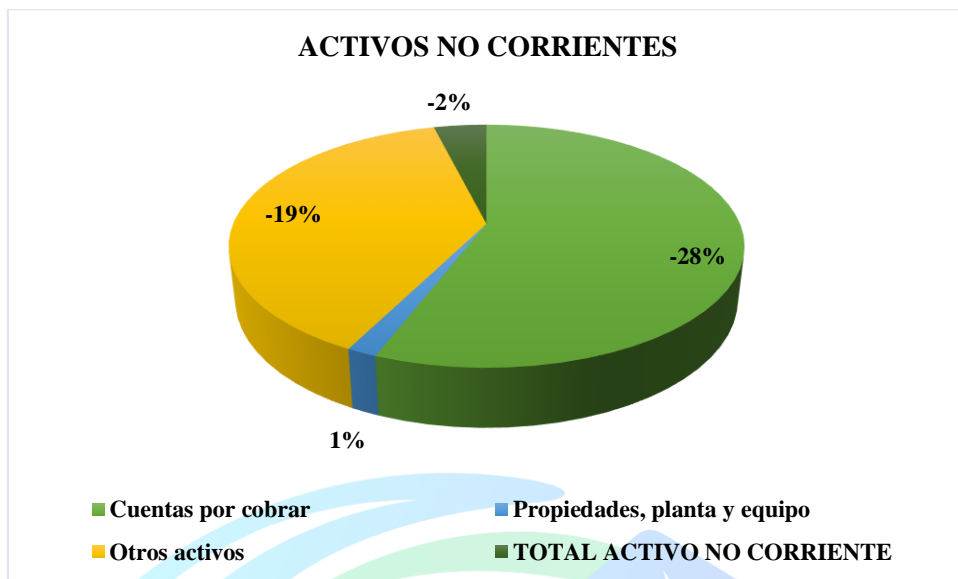
Está conformado por:

- ✓ Cuentas Por Cobrar
- ✓ Propiedades, Planta Y Equipo
- ✓ Otros Activos

Se definen como activos no corrientes aquellos que son duraderos y poco líquidos, porque se necesita tiempo para convertirlos en dinero efectivo. Son un elemento importante en la estructura económica de la entidad, pero al ser inversiones a largo plazo no sirven para conseguir liquidez.

El Activo no Corriente presentó mayor variación correspondiente al -2% y un valor nominal de **-\$237,719,791** pesos mcte.

*Integridad en el Control Fiscal*



### 3.4 PASIVOS

Un pasivo es una obligación presente producto de sucesos pasados para cuya cancelación, una vez vencida, la entidad, espera desprenderse de recursos que incorporan beneficios económicos o un potencial de servicio.

Al evaluar si existe o no una obligación presente, la entidad se basa en la información disponible al cierre del periodo para establecer si existe la probabilidad de tener o no la obligación; si es mayor la probabilidad de no tenerla, no hay lugar al reconocimiento de un pasivo. Se considera que existe una obligación presente cuando la entidad evalúa que tiene poca o ninguna alternativa de evitar la salida de recursos.

	2022	2021	DIFERENCIA
TOTAL PASIVO	\$1,740,710,397	\$3,117,540,880	-\$1,376,830,483

El total de los pasivos para el cierre del año fiscal 2022 tuvieron una disminución de **-\$1,376,830,483** millones de pesos mcte, correspondiente a Otros Pasivos-Anticipo de Contratos.





Contraloría General del Dpto del  
**GUAVIARE**

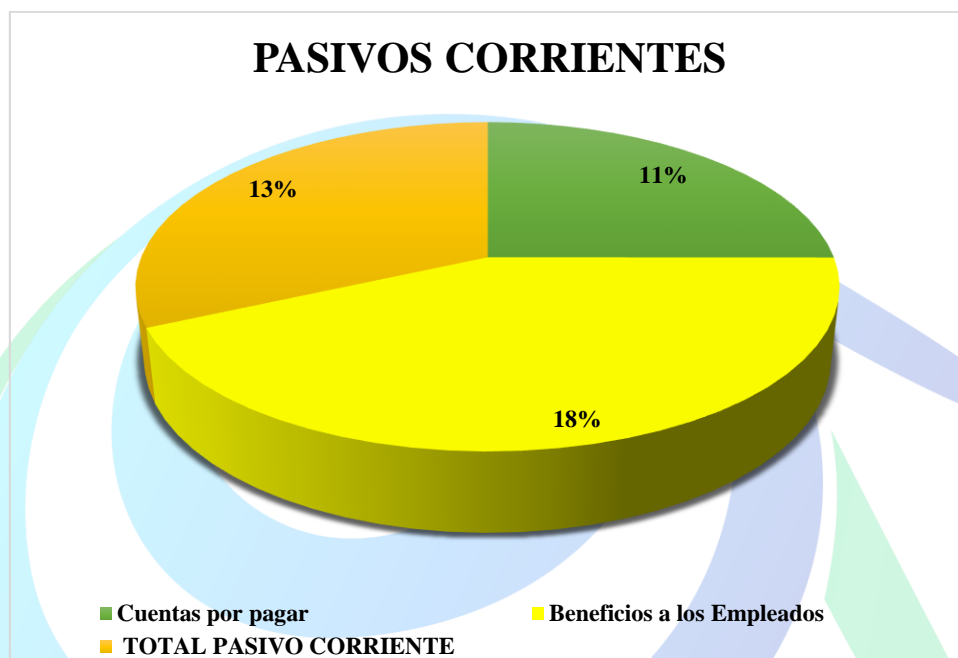
## *Contraloría Departamental del Guaviare*

*Nit. 832000115-7*

### **3.4.1 PASIVO CORRIENTE**

Se define como pasivos corrientes aquellas obligaciones que se deben cancelar en el término inferior a un año.

El pasivo corriente que más incrementó fue Beneficios a empleados en un 18% con un valor nominal de \$81,091,636 pesos mcte.



### **3.4.2 PASIVO NO CORRIENTE**

Se define como pasivos no corrientes aquellas obligaciones que se deben cancelar o provisionar por términos superiores a un año (largo plazo).

La entidad al cierre de la vigencia fiscal 2022 presenta una disminución del -81% con un valor nominal de -\$1,538,537,241.91 en dicha cuenta.

*Integridad en el Control Fiscal*



Contraloría General del Dpto del  
**GUAVIARE**

**Contraloría Departamental del Guaviare**  
Nit. 832000115-7

### 3.5 PATRIMONIO

El patrimonio comprende el valor de los recursos públicos (representados en bienes y derechos) deducidas las obligaciones, que tiene la Entidad, para cumplir las funciones de cometido estatal.





	2022	2021	DIFERENCIA
<b>TOTAL PATRIMONIO</b>	<b>\$12,707,548,086</b>	<b>\$10,969,523,945</b>	<b>\$1,738,024,141</b>

El Patrimonio al cierre de la vigencia Fiscal 2022 obtuvo un aumento del 16% respecto al año anterior con un valor nominal de **\$ \$1,738,024,141** pesos mcte.

### 3.6 ANALISIS HORIZONTAL Y VERTICAL DEL ESTADO DE RESULTADOS

DESCRIPCIÓN	AÑO 2022	% PARTICIPACION VERTICAL	AÑO 2021	% PARTICIPACION VERTICAL	VARIACION	
					ABSOLUTA	RELATIVA
<b>INGRESOS</b>	<b>7,809,978,668</b>	<b>100.00%</b>	<b>7,201,756,369</b>	<b>100.00%</b>	<b>608,222,299</b>	<b>8.4%</b>
Servicio de Acueducto	3,644,836,637	46.67%	3,539,781,183	49.15%	105,055,454	3.0%
Servicio de Alcantarillado	3,207,040,267	41.06%	3,101,086,506	43.06%	105,953,761	3.4%
Otros Servicios	11,229,741	0.14%	19,466,665	0.27%	(8,236,924)	-42.3%
Financieros	1,788,962	0.02%	1,579,274	0.02%	209,688	13.3%
Otros Ingresos Ordinarios	72,613,720	0.93%	539,842,741	7.50%	(467,229,021)	-86.5%
Extraordinarios	872,469,342	11.17%		0.00%	872,469,342	0.0%
<b>COSTOS DE VENTAS</b>	<b>3,023,257,437.77</b>	<b>100.00%</b>	<b>3,156,810,510</b>	<b>100.00%</b>	<b>(133,553,072)</b>	<b>-4.2%</b>
Acueducto	2,287,923,195	75.68%	2,044,936,681	64.78%	242,986,514	11.9%
Alcantarillado	735,334,243	24.32%	1,111,873,829	35.22%	(376,539,586)	-33.9%
<b>GASTOS</b>	<b>3,048,697,089</b>	<b>100.00%</b>	<b>3,603,811,965</b>	<b>100.00%</b>	<b>(555,114,876)</b>	<b>-15.4%</b>
Sueldos y Salarios	927,994,059	30.44%	972,664,527	26.99%	(44,670,468)	-4.6%
Contribuciones Imputadas	31,093,868	1.02%	21,396,032	0.59%	9,697,836	45.3%
Contribuciones Efectivas	178,598,100	5.86%	179,016,500	4.97%	(418,400)	-0.2%
Prestaciones Sociales	296,902,219	9.74%	344,793,012	9.57%	(47,890,793)	-13.9%
Gastos de Personal Diversos	353,473,912	11.59%	439,997,238	12.21%	(86,523,326)	-19.7%
Gastos Generales	617,385,699	20.25%	774,675,339	21.50%	(157,289,640)	-20.3%

**Integridad en el Control Fiscal**

San José del Guaviare  Calle 12 No. 22-83 B. La Esperanza  (8) 584 0987  
 control@contraloriaguaviare.gov.co  www.contraloriaguaviare.gov.co



Contraloría General del Dpto del  
**GUAVIARE**

**Contraloría Departamental del Guaviare**  
Nit. 832000115-7

Impuestos Contribuciones y Tasas	30,864,428	1.01%	45,977,078	1.28%	(15,112,650)	-32.9%
Deterioro de Cuentas por Cobrar	309,513,343	10.15%	333,416,003	9.25%	(23,902,660)	-7.2%
Depreciación de Propiedad Planta y Equipo	201,276,584	6.60%	149,618,126	4.15%	51,658,458	34.5%
Amortización de Intangibles	24,000,000	0.79%	24,000,000	0.67%	-	0.0%
Comisiones	9,265,878	0.30%	8,954,597	0.25%	311,280	3.5%
Impuesto a las Ganancias Corrientes	68,329,000	2.24%	218,012,000	6.05%	(149,683,000)	-68.7%
Gastos Diversos	-	0.00%	91,291,512	2.53%	(91,291,512)	-100.0%
<b>EXCEDENTE (DÉFICIT) DEL EJERCICIO</b>	<b>1,738,024,141</b>	<b>57.01%</b>	<b>441,133,894</b>	<b>12.24%</b>	<b>1,296,890,247</b>	<b>294.0%</b>

Los Ingresos de la entidad con corte a diciembre 31 de - 2022 obtuvieron un incremento del 8.4% por un valor nominal de \$ **608,222,299** pesos mcte, con respecto al mismo corte del año inmediatamente anterior.

Los Costos de Ventas de la entidad con corte a diciembre 31 de 2022 obtuvieron una disminución del -4.2% por un valor nominal de \$ **(133,553,072)** pesos mcte, con respecto al mismo corte del año inmediatamente anterior.

Los Gastos de la entidad con corte a diciembre 31 de 2022 obtuvieron una disminución del -15.4% por un valor nominal de \$ **(555,114,876)** pesos mcte, con respecto al mismo corte del año inmediatamente anterior.

El resultado del Ejercicio con corte a diciembre 31 de 2022 obtuvo un incremento en su valor nominal de \$ **1,296,890,247** pesos mcte, con respecto al mismo corte del año inmediatamente anterior.





### 3.7 INDICADORES DE DESEMPEÑO

Determinación de las variables que serán utilizadas en el cálculo de Indicadores de Desempeño.

#### 3.7.1 RAZÓN CORRIENTE

FORMULA	2022	2021
ACTIVO CORRIENTE	\$ 2,601,499,490	\$ 2,002,586,040.97
	190%	166%
PASIVO CORRIENTE	\$ 1,368,213,645	\$ 1,206,506,885.72

*Integridad en el Control Fiscal*

San José del Guaviare  Calle 12 No. 22-83 B. La Esperanza  (8) 584 0987  
 control@contraloriaguaviare.gov.co  www.contraloriaguaviare.gov.co

Indica la capacidad que tiene la entidad para cumplir con sus obligaciones financieras, deudas o pasivos a corto plazo. Al dividir el activo corriente entre el pasivo corriente, conoceremos que activo corriente existe para cubrir o respaldar los pasivos exigibles a corto plazo.

Para la vigencia 2022 el resultado de este indicador arrojó un 190% mencionándonos que por cada peso que se adeude, la entidad posee \$19 para respaldar la obligación sin tener que recurrir a vender activos.

Mientras que para la vigencia 2021 el resultado de este indicador arrojó un 166% nos indica que por cada peso que se adeude, la entidad poseía \$16 para respaldarla sin tener que recurrir a vender activos.

### 3.7.2 SOLIDEZ

FORMULA	2022	2021
ACTIVO TOTAL	\$ 14,448,258,483	\$ 14,087,064,825
PASIVO TOTAL	\$ 1,740,710,397	\$ 3,117,540,880
	830%	452%

La solidez es la capacidad que tiene la entidad para cancelar todas sus obligaciones corrientes y no corrientes.

Para la vigencia 2022 el resultado de este indicador corresponde a 830% señalando que por cada \$100 que adeuda, la entidad posee en Activos \$830 para respaldarla.

Mientras que para la vigencia 2021, el resultado corresponde al 452% señalando que por cada \$100 que adeuda, la entidad poseía en Activos \$452 para haberla respaldado.

### 3.7.3 CAPITAL DE TRABAJO

FORMULA	2022
ACTIVO CTE-PASIVO CTE	\$2,002,586,041 - \$1,206,506,886 = \$796,079,155

FORMULA	2021
ACTIVO CTE-PASIVO CTE	\$2,601,499,49 - \$1,368,213,64 = \$1,233,285,845



Contraloría General del Dpto del  
**GUAVIARE**

## Contraloría Departamental del Guaviare

Nit. 832000115-7

Si el resultado obtenido después de aplicar la fórmula es positivo quiere decir que la Entidad cuenta con los activos suficientes para cubrir sus deudas a corto plazo, en la medida que el resultado positivo sea mayor es un buen indicador para la Entidad.

Para la vigencia 2022 el resultado de este indicador corresponde a \$ **\$1,233,285,845** señalando que la entidad posee suficientes recursos para cancelar todas sus deudas a corto plazo.

Y para la vigencia 2021 el resultado de este indicador corresponde a \$ **\$796,079,155** señalando que la entidad poseía suficientes recursos para haber cancelado todas sus deudas a corto plazo.

### 3.7.4 ENDEUDAMIENTO TOTAL

FORMULA	2022	2021
PASIVO TOTAL	\$1,740,710,397	\$3,117,540,880
ACTIVO TOTAL	\$14,448,258,483	\$14,087,064,825
	12%	22%

Este Indicador nos permite conocer en qué porcentaje de los Activos Totales de la Entidad se encuentran endeudados con los acreedores, empleados, impuestos, y otros.

Para la vigencia 2022 el resultado de este indicador corresponde a 12% señalando que por cada \$100 que posee en Activos, la entidad adeuda \$12 a los diferentes acreedores.

En la vigencia 2021 el resultado de este indicador correspondió a 22% señalando que por cada \$100 que poseía en Activos, la entidad adeudaba \$22 a sus acreedores.

### 3.7.5 RENTABILIDAD

FORMULA	2022	2021
RESULTADO DEL EJERCICIO	\$1,738,024,141	\$441,133,893.98
ACTIVO TOTAL	\$14,448,258,483	\$14,087,064,824.90
	12%	3%

*Integridad en el Control Fiscal*



Contraloría General del Dpto del  
**GUAVIARE**

## *Contraloría Departamental del Guaviare*

*Nit. 832000115-7*



Este indicador de rentabilidad muestra la capacidad que tiene el activo de generar beneficios a la Entidad, sin tener en cuenta como ha sido financiado, cabe resaltar que, por ser entidades estatales, el uso de sus activos antes que buscar beneficios económicos, es el bienestar de la comunidad ofreciendo mejores condiciones de vida en cumplimiento de su misión estatal.

Para la vigencia 2022 el resultado de este indicador corresponde a 12% mencionándonos que por cada peso que posee en Activos, generaría \$12 de excedentes.

Y en la vigencia 2021 el resultado de este indicador correspondió a 3% mencionándonos que por cada peso que posee en Activos, generaría \$3 de excedentes.



***Integridad en el Control Fiscal***

San José del Guaviare  Calle 12 No. 22-83 B. La Esperanza  (8) 584 0987



[control@contraloriaguaviare.gov.co](mailto:control@contraloriaguaviare.gov.co)



[www.contraloriaguaviare.gov.co](http://www.contraloriaguaviare.gov.co)



#### **4. CALIDAD DE LA INFORMACION**

El Contralor Departamental del Guaviare, en cumplimiento de lo estipulado en el numeral 6 del artículo 165 de la Ley 136 de 1994, que establece como una de sus atribuciones la de “Presentar anualmente al Concejo un informe sobre el estado de las finanzas de la entidad territorial, a nivel central y descentralizado, acompañado de su concepto sobre el manejo dado a los bienes y fondos públicos”, y con fundamento en el control financiero aplicado a las entidades sujetos de control, evaluó los estados contables, la gestión financiera y la gestión presupuestal de la Empresa De Acueducto Y Alcantarillado Del Municipio De San José Del Guaviare-EMPOAGUAS, y por lo tanto se pronuncia en los siguiente términos:

Los estados contables de la Empresa De Acueducto Y Alcantarillado Del Municipio De San José Del Guaviare-EMPOAGUAS cumplieron en términos generales las normas prescritas por la Contaduría General de la Nación.

En lo relacionado con la gestión presupuestal, Se puede concluir que la Información contable, y presupuestal es rendida de manera homogénea a las Entidades de Control.

En cuanto a la gestión financiera de la Empresa De Acueducto Y Alcantarillado Del Municipio De San José Del Guaviare-EMPOAGUAS y teniendo como fundamento los indicadores evaluados, se concluye que la entidad presenta niveles de liquidez, solvencia y endeudamiento razonables y que para la vigencia 2022 los ingresos por venta de servicios significativamente lo cual mejoró los excedentes al final de la Vigencia.